




ERGONOVA

FeelNeck 4GO

Массажер для шеи



Руководство пользователя

Поздравляем с приобретением массажера для шеи Ergonova FeelNeck 4GO! Вы сделали важный шаг для своего здоровья и хорошего самочувствия.

Чтобы пользоваться им как можно дольше, получить максимум от его функционала и избежать трудностей, пожалуйста, полностью прочитайте содержание этого руководства и при необходимости используйте его в будущем.

Ergonova - немецкий бренд массажного оборудования первоклассного качества. С 2009 года десятки тысяч людей улучшили качество своей жизни и ощутили преимущества продукции. Отличительные особенности оборудования Ergonova – надежность и долговечность, новейший современный функционал, удобство использования и стильный дизайн.

СОДЕРЖАНИЕ

МЕРЫ ПРЕДОСТОРОЖНОСТИ	2
ПАНЕЛЬ УПРАВЛЕНИЯ	3
ИЗВЛЕЧЕНИЕ АККУМУЛЯТОРА	4
УСТРАНЕНИЕ НЕИСПРАВНОСТЕЙ	5
ТЕХНИЧЕСКИЕ ХАРАКТЕРИСТИКИ	6

Меры предосторожности

Не используйте массажер со следующими медицинскими электронными приборами:

1. Имплантируемые медицинские электронные приборы, такие как кардиостимулятор.
2. Аппарат искусственного кровообращения или другие медицинские электронные устройства, поддерживающие жизнь.

Если после использования вы почувствуете недомогание, прекратите его использование. При необходимости обратитесь к врачу.

Данный прибор содержит литиевые аккумуляторы. Не разбирайте, не ремонтируйте, не погружайте массажер в воду и не бросайте его в огонь. Это может привести к повреждению или взрыву изделия.

Перед использованием массажера проконсультируйтесь со своим лечащим врачом в следующих случаях: Невыполнение этого требования может привести к несчастному случаю или вызвать физический дискомфорт:

1. Пользователи с патологиями сердца и поясничной области.
2. Пользователи с гиперлордозом шейного отдела позвоночника.
3. Пользователи с патологиями или искривлением шейных позвонков в результате несчастных случаев или заболеваний.
4. Пользователи с серьезным нарушением кровообращения в области шеи.
5. Пользователи, которые не могут свободно выражать свои мысли.

Не используйте массажер ни для каких других целей, кроме массажа, описанного в руководстве по эксплуатации.

Не разбирайте, не ремонтируйте и не модифицируйте данное изделие без разрешения, в противном случае это может привести к неисправностям или травмам.

1. Не используйте массажер во влажной или чрезмерно пыльной среде во избежание неправильной работы.
2. Не размещайте устройство под прямыми солнечными лучами, а также вблизи электронагревателей или плит.
3. Не используйте массажер при температуре выше 40 °C.

Рекомендации перед использованием

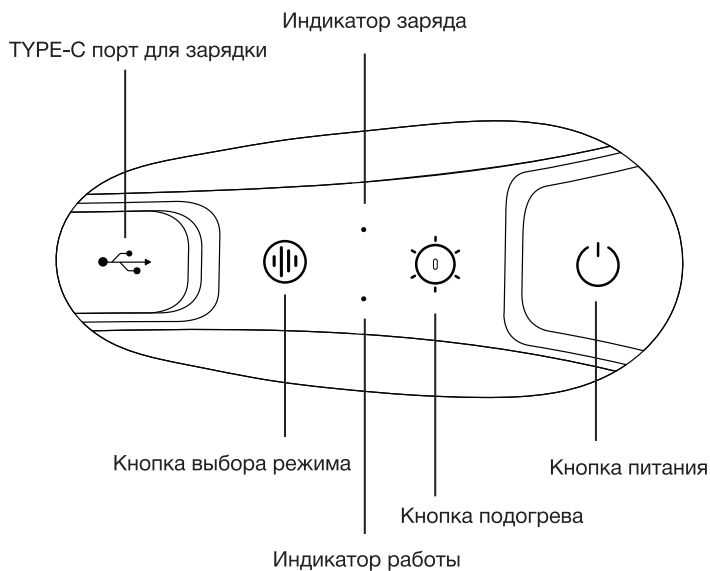
1. Пожалуйста, перед использованием убедитесь, что кнопка питания исправна;
2. Перед первым использованием устройства или после продолжительного периода, в течение которого устройство не использовалось, необходимо зарядить аккумулятор.
3. Утилизируйте устройство в соответствии с действующими в вашем городе правилами охраны окружающей среды

Советы:

Устройство автоматически выключится через 10 минут работы.

Рекомендуется использовать массажер не более 30 минут в день по мере необходимости каждую неделю. Храните прибор в сухом, хорошо проветриваемом месте. Не ставьте на массажер тяжелые предметы во время его использования.

Панель управления



1. Кнопка питания

Зажмите кнопку, чтобы вкл. массажер. Зажмите, чтобы выключить.

Подогрев и режим расслабляющего массажа выставлены по умолчанию. Двойное короткое нажатие включает/выключает голосовой помощник.

2. Кнопка подогрева

Нажмите, чтобы включить/отключить подогрев.

3. Кнопка выбора режима

Нажмите, чтобы выбрать режим. На выбор представлено 3 режима массажа:

Расслабляющий (Smooth Mode), Интенсивный (Active Mode) и Тонизирующий (Combination Mode).

4. Индикатор работы

Во время массажа горит зеленый индикатор;

Подогрев вкл/выкл: красный индикатор горит/не горит.

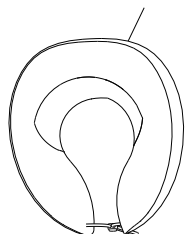
Низкий уровень заряда: мигает красный индикатор.

5. Индикатор заряда

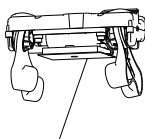
Красный индикатор горит во время зарядки; зеленый индикатор сообщает о полной зарядке. Если индикатор мигает красным во время зарядки, это говорит о том, что присутствует неисправность.

Извлечение аккумулятора

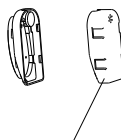
1. Расстегните молнию и снимите чехол



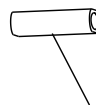
2. Снимите массажный ролик



3. Снимите заднюю крышку кнопочного элемента



4. Извлеките аккумулятор



УТИЛИЗАЦИЯ





По истечении срока службы массажера и аксессуаров (включая литиевый аккумулятор), пожалуйста, утилизируйте их надлежащим образом. Переработка электронных отходов – основное условие защиты окружающей среды. Перед утилизацией аккумулятор необходимо вынуть из прибора. При извлечении аккумуляторной батареи необходимо отключить прибор от электросети; после извлечения аккумулятор следует безопасно утилизировать.

Устранение неисправностей

Если у вас возникли проблемы с использованием продукта, пожалуйста, ознакомьтесь со следующими причинами и решениями. Если устройство все еще находится в неисправном состоянии или не может быть использовано, выключите питание. Пользователи не должны самостоятельно разбирать или ремонтировать устройство. Самостоятельный демонтаж или ремонт приведет к повреждению изделия и аннулированию гарантии. Компания не несет ответственности за любые последствия, вызванные этим.

Проблема	Причина / Решение
Массажер не включается	Пожалуйста, проверьте уровень заряда аккумулятора. Убедитесь, что кнопка питания была нажата.
Не заряжается или индикатор зарядки не горит	Пожалуйста, проверьте правильность подключения кабеля TYPE-C к зарядному разъему устройства.
Массажер остановился во время работы	Пожалуйста, проверьте, достаточно ли заряда. Завершилось время таймера, установленного на 10 минут. Если проблема не устранена, пожалуйста, отключите прибор и обратитесь в сервисный центр компании.

 Опасно:	Аккумулятор, используемый в данном приборе, является перезаряжаемым. Его нельзя использовать в других изделиях. Запрещается заряжать извлеченный из прибора аккумулятор. Не бросайте использованные аккумуляторы в огонь. Не прокалывайте гвоздями, не сбрасывайте с высоты и не разбирайте. Не соединяйте напрямую положительный и отрицательный полюса с металлом, чтобы избежать короткого замыкания. Не храните его вместе с металлическими предметами (ожерельями, заколками для волос и т.д.). Не заряжайте, не используйте и не храните его в местах с высокой температурой, таких как варочная поверхность или на открытом воздухе.
 Предупреждение:	Пожалуйста, храните извлеченный аккумулятор в недоступном для детей месте, чтобы предотвратить случайное проглатывание. При проглатывании, пожалуйста, немедленно обратитесь к врачу. В случае утечки электролита не прикасайтесь к нему голыми руками. Жидкость, вытекающая из аккумулятора, может вызвать аллергическое воспаление или ожог. В случае попадания в глаза необходимо обратиться к врачу. Не трите глаза руками, немедленно промойте их чистой водой и обратитесь к врачу. Попадание жидкости из аккумулятора на тело или одежду может вызвать раздражение кожи или ожог. Пожалуйста, промойте кожу чистой водой. Если вы чувствуете жжение, немедленно обратитесь к врачу. Несоблюдение вышеуказанных мер может привести к пожару, поражению электрическим током, травмам и другим несчастным случаям.

Технические характеристики

1. Название: Массажер для шеи
2. Источник питания: DC5В/1А
3. Номинальная мощность: 10 Вт
4. Емкость аккумулятора: 2000мАч/3,7В

Дата производства: смотрите на упаковке.

Сделано в Китае

тел. 8-800-700-14-29

www.ergonova.ru

info@ergonova.ru

Полный перечень представительств: <http://ergonova.ru/stores/>

Все авторские права на тексты и изображения принадлежат Ergonova GmbH и могут использоваться только с согласия правообладателя.

Авторское право © 2012г.

Ergonova GmbH

Все права защищены





Designed by Ergonova Germany
www.ergonova.ru

